



ФЕДЕРАЛЬНАЯ СЛУЖБА
ГОСУДАРСТВЕННОЙ СТАТИСТИКИ

Оперативные данные по индексу цен производителей промышленных товаров в Ленинградской области



в сентябре 2023 года



ФЕДЕРАЛЬНАЯ СЛУЖБА
ГОСУДАРСТВЕННОЙ СТАТИСТИКИ

Индексы цен производителей промышленных товаров

в сентябре 2023 года

01 ИНДЕКСЫ ЦЕН ПРОИЗВОДИТЕЛЕЙ
ПО ОТДЕЛЬНЫМ ВИДАМ
ЭКОНОМИЧЕСКОЙ ДЕЯТЕЛЬНОСТИ
к предыдущему месяцу

02 ИНДЕКСЫ ЦЕН ПРОИЗВОДИТЕЛЕЙ
ПО ОТДЕЛЬНЫМ ВИДАМ
ЭКОНОМИЧЕСКОЙ ДЕЯТЕЛЬНОСТИ
к декабрю предыдущего года

03 ИНДЕКСЫ ЦЕН ПРОИЗВОДИТЕЛЕЙ
ПО ОТДЕЛЬНЫМ ВИДАМ
ЭКОНОМИЧЕСКОЙ ДЕЯТЕЛЬНОСТИ
к сентябрю предыдущего года

* Ежемесячные данные оперативной статистики



ИНДЕКСЫ ЦЕН ПРОИЗВОДИТЕЛЕЙ ПРОМЫШЛЕННЫХ ТОВАРОВ

В % К ПРЕДЫДУЩЕМУ МЕСЯЦУ

Сентябрь 2023 г. к августу 2023 г., %



Индекс цен производителей

101,2



Добыча полезных ископаемых

100,7




Обрабатывающие производства

101,9



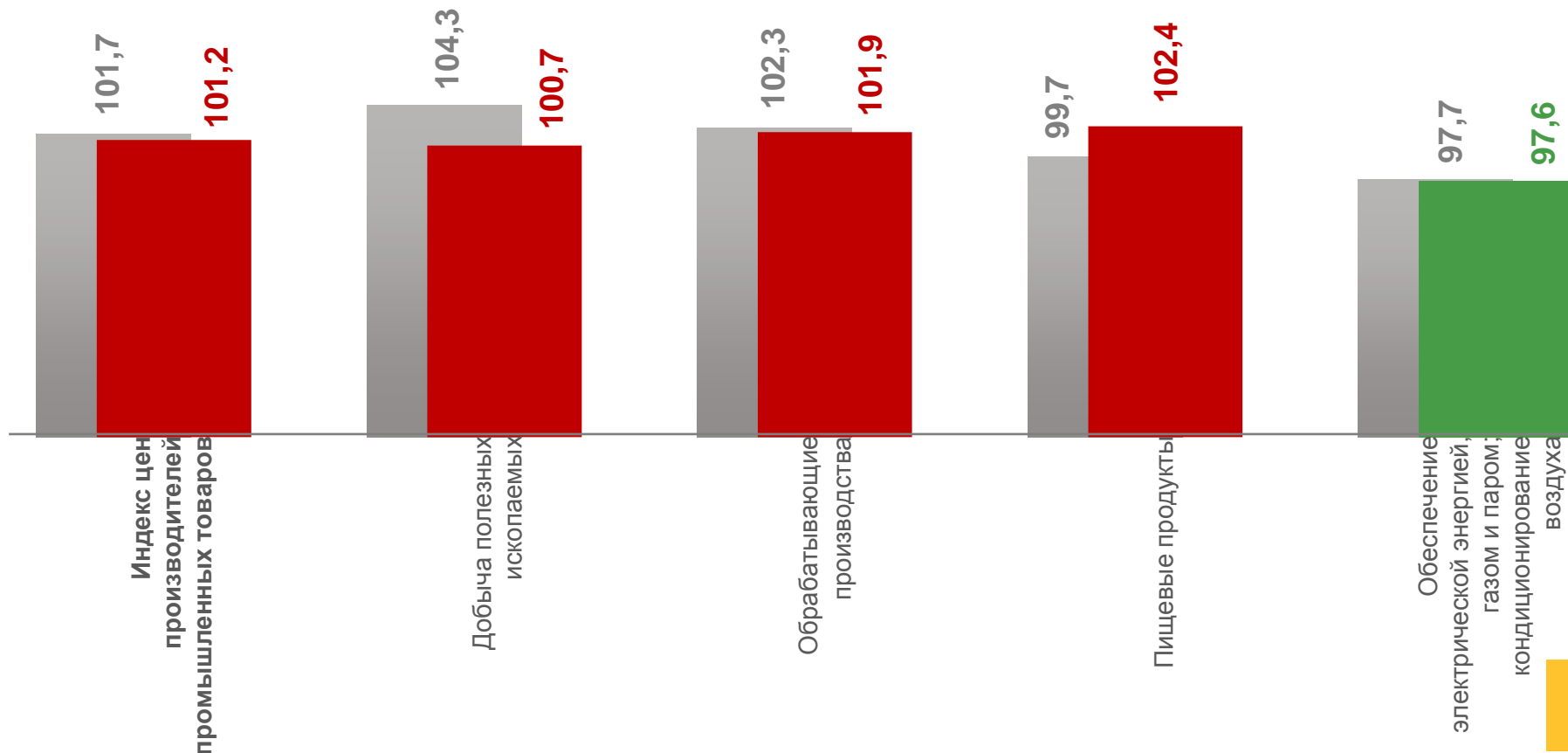
Пищевые продукты

102,4



Обеспечение электрической энергией, газом и паром; кондиционирование воздуха

97,6



■ Сентябрь 2022 г. к августу 2022 г. ■ Сентябрь 2023 г. к августу 2023 г.





ИНДЕКСЫ ЦЕН ПРОИЗВОДИТЕЛЕЙ ПРОМЫШЛЕННЫХ ТОВАРОВ

В % К ДЕКАБРЮ ПРЕДЫДУЩЕГО ГОДА

Сентябрь 2023 г. к декабрю 2022 г., %



109,0

Индекс цен производителей



118,7

Добыча полезных ископаемых




107,8

Обрабатывающие производства



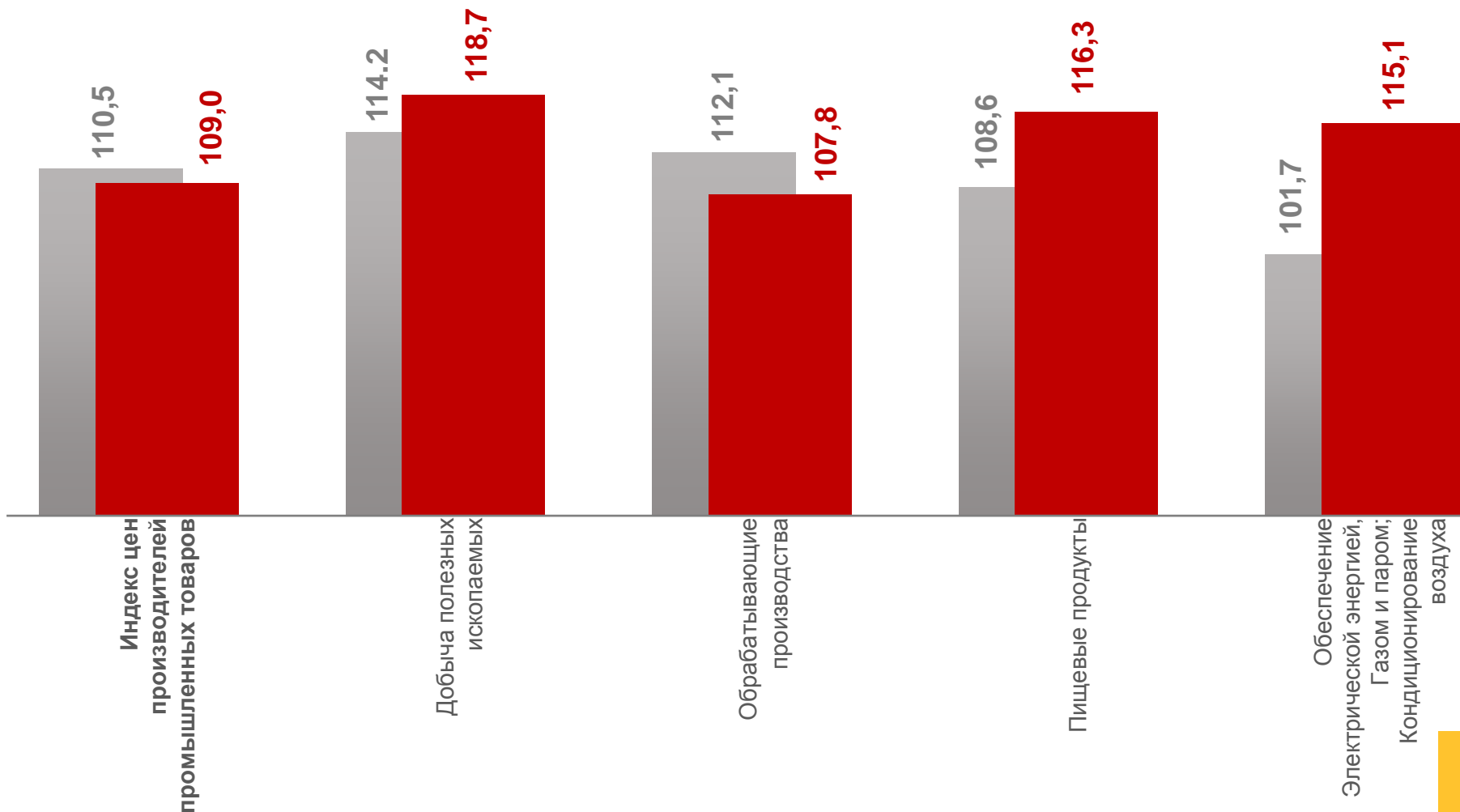
116,3

Пищевые продукты



115,1

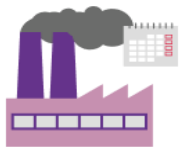
Обеспечение электрической энергией, газом и паром; кондиционирование воздуха



■ Сентябрь 2022 г. к декабрю 2021 г.

■ Сентябрь 2023 г. к декабрю 2022 г.





ИНДЕКСЫ ЦЕН ПРОИЗВОДИТЕЛЕЙ ПРОМЫШЛЕННЫХ ТОВАРОВ В % К АВГУСТУ ПРЕДЫДУЩЕГО ГОДА

Сентябрь 2023 г. к сентябрю 2022 г., %



107,4

Индекс цен производителей



125,8

Добыча полезных ископаемых




106,5

Обрабатывающие производства



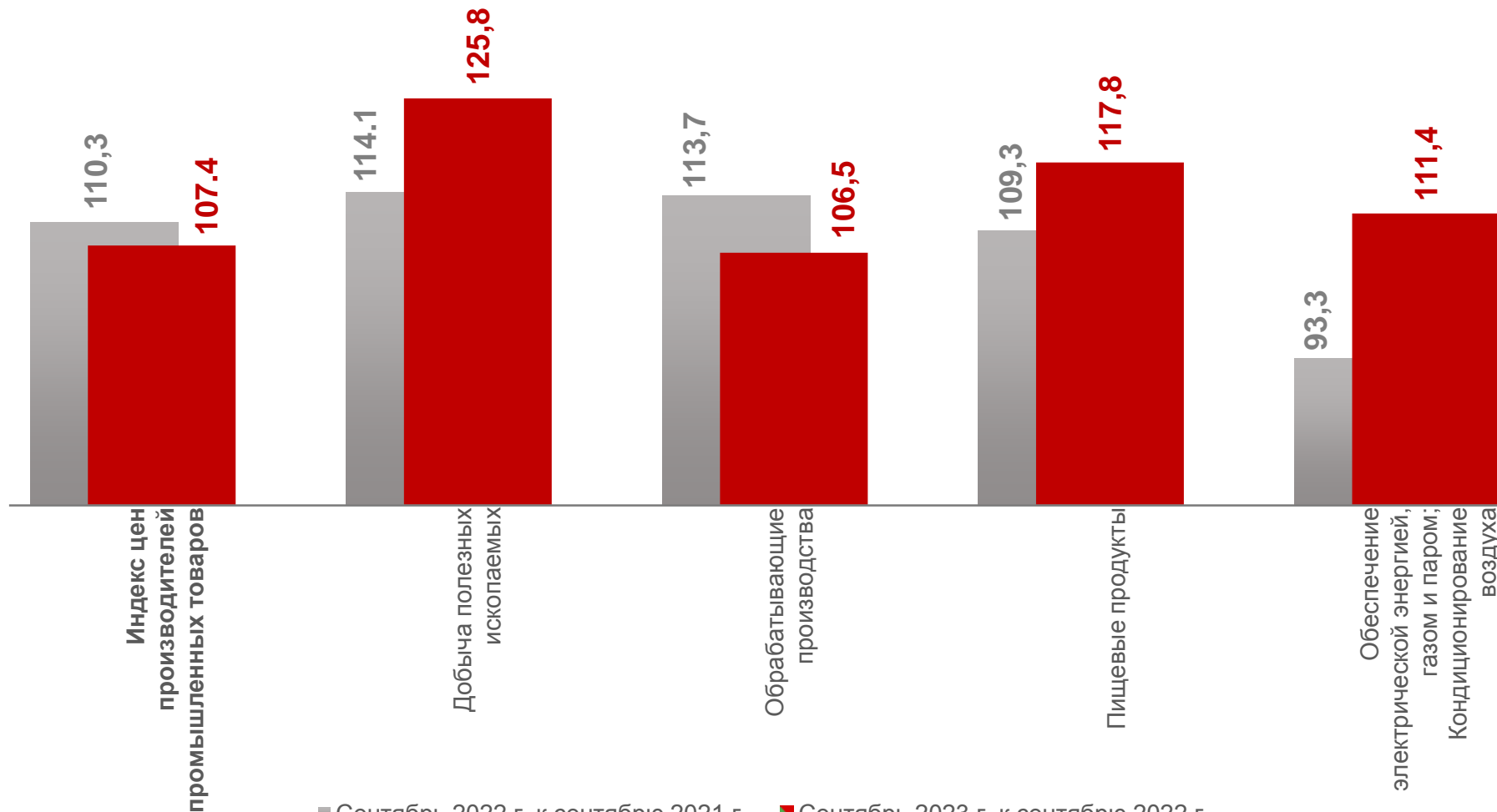
117,8

Пищевые продукты



111,4

Обеспечение электрической энергией,
газом и паром; кондиционирование воздуха



■ Сентябрь 2022 г. к сентябрю 2021 г. ■ Сентябрь 2023 г. к сентябрю 2022 г.